

ОТЧЕТ
ОБ ИСПОЛНЕНИИ УЧРЕЖДЕНИЕМ ПЛАНА ЕГО ФИНАНСОВО-ХОЗЯЙСТВЕННОЙ ДЕЯТЕЛЬНОСТИ

на 1 января 2020 г.

Учреждение
Обособленное подразделение
Учредитель
Наименование органа, осуществляющего полномочия
учредителя
Вид финансового обеспечения (деятельности)
Периодичность: квартальная, годовая
Единица измерения: руб

Муниципальное бюджетное образовательное учреждение дополнительного образования детей «Центр детского творчества г. Горно-Алтайска»
Муниципальное учреждение "Управление образования администрации МО города Горно-Алтайска"
Муниципальное учреждение "Управление образования администрации МО города Горно-Алтайска"
субсидии на иные цели

	КОДЫ
Форма по ОКУД	0503737
Дата	01.01.2020
по ОКПО	56037082
по ОКТМО	84701000
по ОКПО	02099853
Глава по БК	015
по ОКЕИ	383

1. Доходы учреждения

Наименование показателя	Код строки	Код аналитики	Утверждено плановых назначений	Исполнено плановых назначений					Сумма отклонения
				через лицевые счета	через банковские счета	через кассу учреждения	некассовыми операциями	итого	
1	2	3	4	5	6	7	8	9	10
Доходы - всего	010		529 615,00	529 615,00	-	-	-	529 615,00	-
Прочие доходы	100	180	529 615,00	529 615,00	-	-	-	529 615,00	-

2. Расходы учреждения

Форма 0503737 с.2

Наименование показателя	Код строки	Код аналитики	Утверждено плановых назначений	Исполнено плановых назначений					Сумма отклонения
				через лицевые счета	через банковские счета	через кассу учреждения	некассовыми операциями	итого	
1	2	3	4	5	6	7	8	9	10
Расходы - всего	200	X	764 297,72	764 297,32	-	-	-	764 297,32	0,40
в том числе:									
Закупка товаров, работ и услуг для обеспечения государственных (муниципальных) нужд	200	200	764 297,72	764 297,32	-	-	-	764 297,32	0,40
Иные закупки товаров, работ и услуг для обеспечения государственных (муниципальных) нужд	200	240	764 297,72	764 297,32	-	-	-	764 297,32	0,40
Закупка товаров, работ, услуг в целях капитального ремонта государственного (муниципального) имущества	200	243	234 682,72	234 682,32	-	-	-	234 682,32	0,40
Прочая закупка товаров, работ и услуг	200	244	529 615,00	529 615,00	-	-	-	529 615,00	-
Результат исполнения (дефицит / профицит)	450	790	-234 682,72	-234 682,32	-	-	-	-234 682,32	x

4. Сведения о возвратах остатков субсидий и расходов прошлых лет

Наименование показателя	Код строки	Код аналитики	Произведено возвратов				итого
			через лицевые счета	через банковские счета	через кассу учреждения	некассовыми операциями	
1	2	3	4	5	6	7	8
Возвращено остатков субсидий прошлых лет, всего	910	x	0,40	-	-	-	0,40
из них по кодам аналитики:							
Выбытие денежных средств и их эквивалентов	911	610	0,40	-	-	-	0,40
Возвращено расходов прошлых лет, всего	950		-	-	-	-	-
из них по кодам аналитики:							
Поступление на счет бюджетов	951	510	-	-	-	-	-

Руководитель



(подпись)


 Наумова Алла Павловна
 (расшифровка подписи)

 Руководитель
 финансово-
 экономической службы

(подпись)

(расшифровка подписи)

Главный бухгалтер



(подпись)

 Ситникова Елена Анатольевна
 (расшифровка подписи)

Централизованная бухгалтерия

(наименование, ОГРН, ИНН, КПП, местонахождение)

 Руководитель
 (уполномоченное лицо)

(должность)

(подпись)

(расшифровка подписи)

Исполнитель

(должность)

(подпись)

(расшифровка подписи)

(телефон, e-mail)

ОТЧЕТ
ОБ ИСПОЛНЕНИИ УЧРЕЖДЕНИЕМ ПЛАНА ЕГО ФИНАНСОВО-ХОЗЯЙСТВЕННОЙ ДЕЯТЕЛЬНОСТИ

на 1 января 2020 г.

Учреждение
Обособленное подразделение
Учредитель
Наименование органа, осуществляющего полномочия
учредителя
Вид финансового обеспечения (деятельности)
Периодичность: квартальная, годовая
Единица измерения: руб

Муниципальное бюджетное образовательное учреждение дополнительного образования детей «Центр детского творчества г. Горно-Алтайска»
Муниципальное учреждение "Управление образования администрации МО города Горно-Алтайска"
Муниципальное учреждение "Управление образования администрации МО города Горно-Алтайска"
собственные доходы учреждения

	КОДЫ
Форма по ОКУД	0503737
Дата	01.01.2020
по ОКПО	56037082
по ОКТМО	84701000
по ОКПО	02099853
Глава по БК	015
по ОКЕИ	383

1. Доходы учреждения

Наименование показателя	Код строки	Код аналитики	Утверждено плановых назначений	Исполнено плановых назначений					Сумма отклонения
				через лицевые счета	через банковские счета	через кассу учреждения	некассовыми операциями	итого	
1	2	3	4	5	6	7	8	9	10
Доходы - всего	010		8 846 857,05	5 314 502,22	-	3 541 464,00	-	8 855 966,22	-9 109,17
Доходы от собственности	030	120	23 645,36	23 645,36	-	-	-	23 645,36	-
Доходы от оказания платных услуг (работ), компенсаций затрат	040	130	8 823 211,69	5 290 856,86	-	3 541 464,00	-	8 832 320,86	-9 109,17


2. Расходы учреждения

Форма 0503737 с.2

Наименование показателя	Код строки	Код аналитики	Утверждено плановых назначений	Исполнено плановых назначений					Сумма отклонения
				через лицевые счета	через банковские счета	через кассу учреждения	некассовыми операциями	итого	
1	2	3	4	5	6	7	8	9	10
Расходы - всего	200	X	8 847 307,05	8 346 166,46	-	-	-	8 846 186,46	1 120,59
в том числе:									
Расходы на выплаты персоналу в целях обеспечения выполнения функций государственными (муниципальными) органами, казенными учреждениями, органами управления государственными внебюджетными фондами	200	100	966 857,05	966 857,05	-	-	-	966 857,05	-
Расходы на выплаты персоналу казенных учреждений	200	110	966 857,05	966 857,05	-	-	-	966 857,05	-
Фонд оплаты труда учреждений	200	111	750 450,69	750 450,69	-	-	-	750 450,69	-
Взносы по обязательному социальному страхованию на выплаты по оплате труда работников и иные выплаты работникам учреждений	200	119	216 406,36	216 406,36	-	-	-	216 406,36	-
Закупка товаров, работ и услуг для обеспечения государственных (муниципальных) нужд	200	200	7 773 450,00	7 772 533,61	-	-	-	7 772 533,61	916,39
Иные закупки товаров, работ и услуг для обеспечения государственных (муниципальных) нужд	200	240	7 773 450,00	7 772 533,61	-	-	-	7 772 533,61	916,39
Прочая закупка товаров, работ и услуг	200	244	7 773 450,00	7 772 533,61	-	-	-	7 772 533,61	916,39
Иные бюджетные ассигнования	200	800	107 000,00	106 795,80	-	-	-	106 795,80	204,20
Уплата налогов, сборов и иных платежей	200	850	107 000,00	106 795,80	-	-	-	106 795,80	204,20
Уплата иных платежей	200	853	107 000,00	106 795,80	-	-	-	106 795,80	204,20
Результат исполнения (дефицит/профицит)	450	790	-450,00	-3 531 684,24	-	3 541 464,00	-	9 779,76	x

4. Сведения о возвратах остатков субсидий и расходов прошлых лет

Наименование показателя	Код строки	Код аналитики	Произведено возвратов				итого
			через лицевые счета	через банковские счета	через кассу учреждения	некассовыми операциями	
1	2	3	4	5	6	7	8
Возвращено остатков субсидий прошлых лет, всего	910	x	-	-	-	-	-
из них по кодам аналитики:							
Выбытие денежных средств и их эквивалентов	911	610	-	-	-	-	-
Возвращено расходов прошлых лет, всего	950		-	-	-	-	-
из них по кодам аналитики:							
Поступление на счет бюджетов	951	510	-	-	-	-	-

Руководитель  (подпись) _____
 Наумова Алла Павловна (расшифровка подписи) _____
 Руководитель финансово-экономической службы _____ (подпись) _____
 _____ (расшифровка подписи)

Главный бухгалтер  (подпись) _____
 Ситникова Елена Анатольевна (расшифровка подписи) _____

Централизованная бухгалтерия

Руководитель (уполномоченное лицо) _____ (должность) _____ (подпись) _____ (расшифровка подписи) _____ (наименование, ОГРН, ИНН, КПП, местонахождение) _____ (расшифровка подписи)

Исполнитель _____ (должность) _____ (подпись) _____ (расшифровка подписи) _____ (телефон, e-mail)

**ОТЧЕТ
ОБ ИСПОЛНЕНИИ УЧРЕЖДЕНИЕМ ПЛАНА ЕГО ФИНАНСОВО-ХОЗЯЙСТВЕННОЙ ДЕЯТЕЛЬНОСТИ**

на 1 января 2020 г.

Учреждение
Обособленное подразделение
Учредитель
Наименование органа, осуществляющего полномочия
учредителя
Вид финансового обеспечения (деятельности)
Периодичность: квартальная, годовая
Единица измерения: руб

Муниципальное бюджетное образовательное учреждение дополнительного образования детей «Центр детского творчества г. Горно-Алтайска»
Муниципальное учреждение "Управление образования администрации МО города Горно-Алтайска"
Муниципальное учреждение "Управление образования администрации МО города Горно-Алтайска"
средства во временном распоряжении

	КОДЫ
Форма по ОКУД	0503737
Дата	01.01.2020
по ОКПО	56037082
по ОКТМО	84701000
по ОКПО	02099853
Глава по БК	015
по ОКЕИ	383

1. Доходы учреждения

Наименование показателя	Код строки	Код аналитики	Утверждено плановых назначений	Исполнено плановых назначений					Сумма отклонения
				через лицевые счета	через банковские счета	через кассу учреждения	некассовыми операциями	итого	
1	2	3	4	5	6	7	8	9	10
Доходы - всего	010								

2. Расходы учреждения


Форма 0503737 с.2

Наименование показателя	Код строки	Код аналитики	Утверждено плановых назначений	Исполнено плановых назначений					Сумма отклонения
				через лицевые счета	через банковские счета	через кассу учреждения	некассовыми операциями	итого	
1	2	3	4	5	6	7	8	9	10
Расходы - всего	200	X							
в том числе:									
Результат исполнения (дефицит / профицит)	450	790							x

4. Сведения о возвратах остатков субсидий и расходов прошлых лет

Наименование показателя	Код строки	Код аналитики	Произведено возвратов				
			через лицевые счета	через банковские счета	через кассу учреждения	некассовыми операциями	итого
1	2	3	4	5	6	7	8
Возвращено остатков субсидий прошлых лет, всего	910	x	-	-	-	-	-
из них по кодам аналитики:							
Выбытие денежных средств и их эквивалентов	911	610	-	-	-	-	-
Возвращено расходов прошлых лет, всего	950		-	-	-	-	-
из них по кодам аналитики:							
Поступление на счет бюджетов	951	510	-	-	-	-	-

Руководитель



(подпись)

 Наумова Алла Павловна
 (расшифровка подписи)

 Руководитель
 финансово-
 экономической службы

(подпись)

(расшифровка подписи)

Главный бухгалтер



(подпись)

 Ситникова Елена Анатольевна
 (расшифровка подписи)

Централизованная бухгалтерия

(наименование, ОГРН, ИНН, КПП, местонахождение)

 Руководитель
 (уполномоченное лицо)

(должность)

(подпись)

(расшифровка подписи)

Исполнитель

(должность)

(подпись)

(расшифровка подписи)

(телефон, e-mail)

ОТЧЕТ
ОБ ИСПОЛНЕНИИ УЧРЕЖДЕНИЕМ ПЛАНА ЕГО ФИНАНСОВО-ХОЗЯЙСТВЕННОЙ ДЕЯТЕЛЬНОСТИ

на 1 января 2020 г.

Учреждение
Обособленное подразделение
Учредитель
Наименование органа, осуществляющего полномочия
учредителя
Вид финансового обеспечения (деятельности)
Периодичность: квартальная, годовая
Единица измерения: руб

Муниципальное бюджетное образовательное учреждение дополнительного образования детей «Центр детского творчества г. Горно-Алтайска»
Муниципальное учреждение "Управление образования администрации МО города Горно-Алтайска"
Муниципальное учреждение "Управление образования администрации МО города Горно-Алтайска"
субсидия на выполнение государственного (муниципального) задания

	К(С)ДЫ
Форма по ОКУД	0503737
Дата	01.01.2020
по ОКПО	56037082
по ОКТМО	84701000
по ОКПО	02099853
Глава по БК	015
по ОКЕИ	383

1. Доходы учреждения

Наименование показателя	Код строки	Код аналитики	Утверждено плановых назначений	Исполнено плановых назначений					Сумма отклонения
				через лицевые счета	через банковские счета	через кассу учреждения	некассовыми операциями	итого	
1	2	3	4	5	6	7	8	9	10
Доходы - всего	010		25 781 814,17	25 781 814,17	-	-	-	25 781 814,17	-
Доходы от оказания платных услуг (работ), компенсаций затрат	040	130	25 781 814,17	25 781 814,17	-	-	-	25 781 814,17	-

2. Расходы учреждения

Форма 0503737 с.2

Наименование показателя	Код строки	Код аналитики	Утверждено плановых назначений	Исполнено плановых назначений					Сумма отклонения
				через лицевые счета	через банковские счета	через кассу учреждения	некассовыми операциями	итого	
1	2	3	4	5	6	7	8	9	10
Расходы - всего	200	X	25 982 042,37	25 609 802,55	-	-	-	25 609 802,55	372 239,82
в том числе:									
Расходы на выплаты персоналу в целях обеспечения выполнения функций государственными (муниципальными) органами, казенными учреждениями, органами управления государственными внебюджетными фондами	200	100	21 922 672,00	21 754 680,39	-	-	-	21 754 680,39	167 991,61
Расходы на выплаты персоналу казенных учреждений	200	110	21 922 672,00	21 754 680,39	-	-	-	21 754 680,39	167 991,61
Фонд оплаты труда учреждений	200	111	16 738 157,00	16 633 269,04	-	-	-	16 633 269,04	104 887,96
Иные выплаты персоналу учреждений, за исключением фонда оплаты труда	200	112	28 520,00	28 520,00	-	-	-	28 520,00	-
Взносы по обязательному социальному страхованию на выплаты по оплате труда работников и иные выплаты работникам учреждений	200	119	5 155 995,00	5 092 891,35	-	-	-	5 092 891,35	63 103,65
Закупка товаров, работ и услуг для обеспечения государственных (муниципальных) нужд	200	200	3 988 932,90	3 784 684,69	-	-	-	3 784 684,69	204 248,21
Иные закупки товаров, работ и услуг для обеспечения государственных (муниципальных) нужд	200	240	3 988 932,90	3 784 684,69	-	-	-	3 784 684,69	204 248,21
Прочая закупка товаров, работ и услуг	200	244	3 988 932,90	3 784 684,69	-	-	-	3 784 684,69	204 248,21
Иные бюджетные ассигнования	200	800	70 437,47	70 437,47	-	-	-	70 437,47	-
Уплата налогов, сборов и иных платежей	200	850	70 437,47	70 437,47	-	-	-	70 437,47	-
Уплата налога на имущество организаций и земельного налога	200	851	40 245,00	40 245,00	-	-	-	40 245,00	-
Уплата иных платежей	200	853	30 192,47	30 192,47	-	-	-	30 192,47	-
Результат исполнения (дефицит / профицит)	450	790	-200 228,20	172 011,62	-	-	-	172 011,62	x

4. Сведения о возвратах остатков субсидий и расходов прошлых лет

Наименование показателя	Код строки	Код аналитики	Произведено возвратов				итого
			через лицевые счета	через банковские счета	через кассу учреждения	некассовыми операциями	
1	2	3	4	5	6	7	8
Возвращено остатков субсидий прошлых лет, всего	910	x	-	-	-	-	-
из них по кодам аналитики:							
Выбытие денежных средств и их эквивалентов	911	610	-	-	-	-	-
Возвращено расходов прошлых лет, всего	950		-	-	-	-	-
из них по кодам аналитики:							
Поступление на счет бюджетов	951	510	-	-	-	-	-

Руководитель  (подпись) _____
 Наумова Алла Павловна (расшифровка подписи) _____
 Руководитель финансово-экономической службы _____ (подпись) _____
 _____ (расшифровка подписи)

Главный бухгалтер  (подпись) _____
 Сытникова Елена Анатольевна (расшифровка подписи) _____

Централизованная бухгалтерия _____
 (наименование, ОГРН, ИНН, КПП, местонахождение)

Руководитель (уполномоченное лицо) _____ (должность) _____ (подпись) _____ (расшифровка подписи) _____ (расшифровка подписи) _____ (телефон, e-mail)

Исполнитель _____ (должность) _____ (подпись) _____ (расшифровка подписи) _____ (телефон, e-mail)

**БАЛАНС
ГОСУДАРСТВЕННОГО (МУНИЦИПАЛЬНОГО) УЧРЕЖДЕНИЯ**

на 1 января 2020 г.

Формы по ОКУД	КОДЫ
Дата	0503730
ОКПО	01.01.2020
по ОКПО	56037082
ИНВ	0411091357
по ОКТМО	84701000
по ОКПО	02099853
ИПШ	041108609
Глава по ЕК	015
по ОКЕИ	383

Учреждение
Обособленное подразделение
Учредитель
Наименование органа,
осуществляющего
полномочия учредителя

Муниципальное бюджетное образовательное учреждение дополнительного образования детей «Центр детского творчества г
Муниципальное учреждение «Управление образования администрации МО города Горно-Алтайска»
Муниципальное учреждение «Управление образования администрации МО города Горно-Алтайска»

Периодичность: годовая
Единица измерения: руб.

А К Т И В	Код строки	На начало года				На конец отчетного периода			
		деятельность с целевыми средствами	деятельность по государственному заданию	приносящая доход деятельность	итого	деятельность с целевыми средствами	деятельность по государственному заданию	приносящая доход деятельность	итого
1	2	3	4	5	6	7	8	9	10
I. Нефинансовые активы									
Основные средства (балансовая стоимость, 010100000)*	010	-	18 617 214,01	4 642 183,37	23 259 397,38	-	18 304 252,44	5 571 683,73	23 875 936,17
Уменьшение стоимости оцениваемых средств**, всего*	020	-	10 261 882,98	1 506 279,23	11 768 162,21	-	10 558 909,61	3 261 410,91	13 820 320,52
амортизации основных средств*	021	-	10 261 882,98	1 506 279,23	11 768 162,21	-	10 558 909,61	3 261 410,91	13 820 320,52
Основные средства (остаточная стоимость, стр.010 - стр.020)	030	-	8 355 331,03	3 135 904,14	11 491 235,17	-	7 745 342,83	2 310 272,82	10 055 615,65
Непроизведенные активы (010300000)** (остаточная стоимость)	070	-	4 404 063,92	-	4 404 063,92	-	4 404 063,92	-	4 404 063,92
Материальные запасы (010500000), всего	080	612 064,01	1 099 332,83	548 407,26	2 259 804,10	186 712,00	1 283 480,62	1 550 038,97	3 020 231,59

Форма 0503730 с. 2

А К Т И В	Код строки	На начало года				На конец отчетного периода			
		деятельность с целевыми средствами	деятельность по государственному заданию	приносящая доход деятельность	итого	деятельность с целевыми средствами	деятельность по государственному заданию	приносящая доход деятельность	итого
1	2	3	4	5	6	7	8	9	10
Итого по разделу I									
(стр. 030+стр. 060+стр. 070+стр. 080+стр. 100+стр. 120+стр. 130+стр. 150+стр. 160)	190	612 064,01	13 858 727,78	3 684 311,40	18 155 103,19	186 712,00	13 432 887,37	3 860 311,79	17 479 911,16
II. Финансовые активы									
Денежные средства учреждения (02 0100000), всего	200	234 682,72	200 228,20	450,00	435 360,92	-	372 239,82	15 050,26	387 290,08
(на лицевых счетах учреждения и органы казначейства (020110000))	201	234 682,72	200 228,20	450,00	435 360,92	-	372 239,82	15 050,26	387 290,08
Дебиторская задолженность по выплатам (020600000, 020800000, 030300000), всего	260	-	1 047,47	-	1 047,47	-	72 517,32	-	72 517,32

Форма 0603730 с. 3

А К Т И В	Код строки	На начало года				На конец отчетного периода			
		деятельность с целевыми средствами	деятельность по государственному заданию	приносящая доход деятельность	итого	деятельность с целевыми средствами	деятельность по государственному заданию	приносящая доход деятельность	итого
1	2	3	4	5	6	7	8	9	10
Итого по разделу II									
(стр. 200+стр. 240+стр. 260+стр. 280+стр. 270+стр. 280+стр.290)	340	234 682,72	201 275,67	450,00	436 408,39	-	444 757,14	15 050,26	459 807,40
БАЛАНС (стр. 190+стр. 340)	350	846 746,73	14 060 003,45	3 684 761,40	18 591 511,58	186 712,00	13 877 644,51	3 875 362,05	17 939 718,56

Форма 0603730 с. 4

П А С С И В	Код строки	На начало года				На конец отчетного периода			
		деятельность с целевыми средствами	деятельность по государственному заданию	приносящая доход деятельность	итого	деятельность с целевыми средствами	деятельность по государственному заданию	приносящая доход деятельность	итого
1	2	3	4	5	6	7	8	9	10
III. Обязательства									
Иные расчеты, всего	430	-	-	-	-	-	-	4 820,50	4 820,50
в том числе:									
расчеты по средствам, полученным во временное распоряжение (030401000)	431	X	X	-	-	X	X	4 820,50	4 820,50
Кредиторская задолженность по доходам (020500000, 020900000), всего	470	234 682,72	-	-	234 682,72	-	-	-	-
Расчеты с учредителями (020600000)	480	-	20 451 148,28	3 530 189,00	23 981 337,28	-	20 273 952,52	3 530 189,00	23 804 141,52
Резервы предстоящих расходов (040160000)	820	-	59 263,24	-	59 263,24	-	507 993,77	-	507 993,77
Итого по разделу III	850	234 682,72	20 510 411,52	3 530 189,00	24 275 283,24	-	20 781 946,29	3 535 009,50	24 316 955,79
IV. Финансовый результат									
Финансовый результат экономического субъекта	570	612 064,01	-6 450 408,07	154 572,40	-5 683 771,66	186 712,00	-6 904 301,78	340 352,55	-6 377 237,23
БАЛАНС (стр. 550+стр. 570)	700	846 746,73	14 060 003,45	3 684 761,40	18 591 511,58	186 712,00	13 877 644,51	3 875 362,05	17 939 718,56

* Данные по этим строкам в балансе не выводятся.

** Данные по этим строкам приводятся к сумм амортизации в (план) обеспечения нефинансовых активов

СПРАВКА
о наличии имущества и обязательства на забалансовых счетах

Номер забалансового счета	Наименование забалансового счета, показателя	Код строки	На начало года				На конец отчетного периода			
			деятельность с целевыми средствами	деятельность по государственному заданию	приносящая доход деятельность	итого	деятельность с целевыми средствами	деятельность по государственному заданию	приносящая доход деятельность	итого
1	2	3	4	5	6	7	8	9	10	11
03	Бланки строгой отчетности	030	-	-	-	-	-	1 000,00	-	1 000,00
07	Награды, призы, кубки и ценные подарки, сувениры	070	50 060,00	-	-	50 060,00	31 500,00	-	-	31 500,00

Номер забалансового счета	Наименование забалансового счета, показателя	Код строки	На начало года				На конец отчетного периода			
			деятельность с целевыми средствами	деятельность по государственному заданию	приносящая доход деятельность	итого	деятельность с целевыми средствами	деятельность по государственному заданию	приносящая доход деятельность	итого
1	2	3	4	5	6	7	8	9	10	11
17	Поступления денежных средств, всего	170	-	-	-	-	529 615,40	26 420 822,47	5 336 081,07	32 286 518,94
	расходы	172	-	-	-	-	529 615,40	26 420 822,47	5 336 081,07	32 286 518,94
18	Выбытия денежных средств, всего	180	-	-	-	-	764 297,32	25 570 885,55	8 860 451,21	35 195 634,08
	расходы	182	-	-	-	-	764 297,32	25 570 885,55	8 860 451,21	35 195 634,08
21	Основные средства в эксплуатации	210	-	1 194 846,71	730 862,46	1 925 709,17	-	577 146,78	1 135 343,34	1 712 490,12

Номер забалансового счета	Наименование забалансового счета, показателя	Код строки	На начало года				На конец отчетного периода			
			деятельность с целевыми средствами	деятельность по государственному заданию	приносящая доход деятельность	итого	деятельность с целевыми средствами	деятельность по государственному заданию	приносящая доход деятельность	итого
1	2	3	4	5	6	7	8	9	10	11

Руководитель _____


(подпись)

Наумова Алла Павловна
(расшифровка подписи)
Главный бухгалтер
(должность)


(подпись)

Ситникова Алена Анатольевна
(расшифровка подписи)

Исполнитель _____

(должность)
" ____ " 20 ____ г.

_____ (подпись)

_____ (расшифровка подписи)

_____ (телефон, e-mail)

ОТЧЕТ О ФИНАНСОВЫХ РЕЗУЛЬТАТАХ ДЕЯТЕЛЬНОСТИ УЧРЕЖДЕНИЯ

на 1 января 2020 г.

Учреждение Муниципальное бюджетное образовательное учреждение дополнительного образования детей «Центр детского творчества г. Горно-Алтайска»

Обособленное подразделение _____

Учредитель _____

Наименование органа, осуществляющего полномочия учредителя _____

Периодичность: годовая

Единица измерения: руб.

Форма по ОКУД _____

Дата _____

по ОКПО _____

ИНН _____

по ОКТМО _____

по ОКПО _____

ИНН _____

Глава по БК _____

по ОКЕИ _____

КОДЫ	
0503721	0503721
01.01.2020	01.01.2020
56037082	56037082
84701000	84701000
56037082	56037082
0411091357	0411091357
015	015
383	383


Наименование показателя	Код строки	Код аналитики	Деятельность с целевыми средствами	Деятельность по государственному заданию	Приносящая доход деятельность	Итого
1	2	3	4	5	6	7
Доходы (стр. 030+стр. 040+стр. 050+стр. 060+стр. 070+стр. 090+стр. 100+стр. 110)	010	100	764 297,32	25 959 009,93	8 838 365,15	35 561 672,40
<i>Доходы от собственности</i>	030	120	-	-	-	-
в том числе:						
<i>Доходы от оказания платных услуг (работ), компенсаций затрат</i>	040	130	-	25 781 814,17	8 838 365,15	34 620 179,32
в том числе:						
Доходы от оказания платных услуг (работ)		131	-	25 781 814,17	8 838 365,15	34 620 179,32
<i>Штрафы, пени, неустойки, возмещения ущерба</i>	050	140	-	-	-	-
в том числе:						
<i>Безвозмездные поступления текущего характера от бюджетов</i>	060	150	764 297,32	-	-	764 297,32
в том числе:						
Поступления текущего характера бюджетным и автономным учреждениям от сектора государственного управления		152	764 297,32	-	-	764 297,32
<i>Безвозмездные поступления капитального характера от бюджетов</i>	070	160	-	-	-	-
в том числе:						
<i>Доходы от операций с активами</i>	090	170	-	177 195,76	-	177 195,76
в том числе:						
Доходы от выбытия активов		172	-	177 195,76	-	177 195,76


Наименование показателя	Код строки	Код аналитики	Деятельность с целевыми средствами	Деятельность по государственному заданию	Приносящая доход деятельность	Итого
1	2	3	4	5	6	7
<i>Прочие доходы</i>	100	180	-	-	-	-
в том числе						
<i>Безвозмездные недежные поступления в сектор государственного управления</i>	110	190	-	-	-	-
в том числе						
Расходы (стр. 160+стр. 170+стр. 190+стр. 210+стр. 230+стр. 240+стр. 250+стр. 260+стр. 270)	150	200	1 170 114,33	26 432 438,64	8 652 585,00	36 255 137,97
<i>Оплата труда и начисления на выплаты по оплате труда</i>	160	210	-	22 075 528,10	966 857,05	23 042 385,15
в том числе						
Заработная плата		211	-	16 884 253,28	750 450,69	17 634 703,97
Прочие несоциальные выплаты персоналу в денежной форме		212	-	6 000,00	-	6 000,00
Начисления на выплаты по оплате труда		213	-	5 185 274,82	216 406,36	5 401 681,18
<i>Оплата работ, услуг</i>	170	220	589 602,32	1 530 318,55	5 087 855,78	7 207 776,65
в том числе						
Услуги связи		221	-	141 652,52	27 029,64	168 682,16
Транспортные услуги		222	-	15 120,00	1 655,00	16 775,00
Коммунальные услуги		223	-	550 028,47	99 109,69	649 138,16
Работы, услуги по содержанию имущества		225	529 362,32	177 242,17	124 262,83	830 867,32
Прочие работы, услуги		226	60 240,00	646 275,39	4 835 798,62	5 542 314,01
<i>Обслуживание долговых обязательств</i>	190	230	-	-	-	-
в том числе						
<i>Безвозмездные перечисления текущего характера организациям</i>	210	240	-	-	-	-
в том числе						
<i>Безвозмездные перечисления бюджетам</i>	230	250	-	-	-	-
в том числе						
<i>Социальное обеспечение</i>	240	260	-	93 662,82	-	93 662,82
в том числе						
Социальные пособия и компенсации персоналу в денежной форме		266	-	93 662,82	-	93 662,82
<i>Расходы по операциям с активами</i>	250	270	580 512,01	2 662 491,70	2 491 076,37	5 734 080,08
в том числе						
Амортизация		271	-	1 261 812,20	2 047 150,61	3 308 962,81
Расходование материальных запасов		272	580 512,01	1 400 679,50	443 925,76	2 425 117,27
<i>Безвозмездные перечисления капитального характера организациям</i>	260	280	-	-	-	-
в том числе						

Наименование показателя	Код строки	Код аналитики	Деятельность с целевыми средствами	Деятельность по государственному заданию	Приносящая доход деятельность	Итого
1	2	3	4	5	6	7
<i>Прочие расходы</i>	270	290	-	70 437,47	106 795,80	177 233,27
в том числе:						
Налоги, пошлины и сборы		291	-	40 437,47	-	40 437,47
Штрафы за нарушение законодательства о налогах и сборах, законодательства о страховых взносах		292	-	-	106 795,80	106 795,80
Другие экономические санкции		295	-	30 000,00	-	30 000,00
Чистый операционный результат (стр. 301–стр. 302); (стр. 310+стр. 410)	300		-405 817,01	-473 428,71	185 780,15	-693 465,57
<i>Операционный результат до налогообложения (стр. 010–стр. 150)</i>	301		-405 817,01	-473 428,71	185 780,15	-693 465,57
Операции с нефинансовыми активами (стр. 320+стр. 330+стр. 350+стр. 360+стр. 370+стр. 380+стр. 390+стр. 400)	310		-425 352,01	-425 840,41	176 000,39	-675 192,03
<i>Чистое поступление основных средств</i>	320		-	-609 988,20	-825 631,32	-1 435 619,52
в том числе:						
увеличение стоимости основных средств	321	310	19 535,00	1 303 648,00	2 478 240,72	3 801 423,72
уменьшение стоимости основных средств	322	41X	19 535,00	1 913 636,20	3 303 872,04	5 237 043,24
<i>Чистое поступление материальных запасов</i>	360		-425 352,01	184 147,79	1 001 631,71	760 427,49
в том числе:						
увеличение стоимости материальных запасов	361	340	155 160,00	1 584 416,29	1 437 257,47	3 176 833,76
в том числе:						
Увеличение стоимости продуктов питания		342	-	58 770,00	20 000,00	78 770,00
Увеличение стоимости горюче-смазочных материалов		343	-	575 561,94	1 431,45	576 993,39
Увеличение стоимости строительных материалов		344	-	247 115,99	22 549,00	269 664,99
Увеличение стоимости мягкого инвентаря		345	-	87 960,00	-	87 960,00
Увеличение стоимости прочих материальных запасов		346	17 470,00	482 964,36	1 380 782,02	1 881 216,38
Увеличение стоимости прочих материальных запасов однократного применения		349	137 690,00	132 044,00	12 495,00	282 229,00
уменьшение стоимости материальных запасов	362	440	580 512,01	1 400 268,50	435 625,76	2 416 406,27
в том числе:						
Уменьшение стоимости прочих оборотных ценностей (материалов)		446	580 512,01	1 400 268,50	435 625,76	2 416 406,27

Наименование показателя	Код строки	Код аналитики	Деятельность с целевыми средствами	Деятельность по государственному заданию	Приносящая доход деятельность	Итого
1	2	3	4	5	6	7
в том числе:						
увеличение затрат	391	х	-	25 564 252,28	6 113 028,85	31 677 281,13
уменьшение затрат	392	х	-	25 564 252,28	6 113 028,85	31 677 281,13
Операции с финансовыми активами и обязательствами (стр. 420–стр. 510)	410		19 535,00	-47 588,30	9 779,76	-18 273,54
Операции с финансовыми активами (стр. 430+стр. 440+стр. 450+стр. 460+стр. 470+стр. 480)	420		-	420 677,23	14 600,26	435 277,49
<i>Чистое поступление денежных средств и их эквивалентов</i>	430		-234 682,72	172 011,62	14 600,26	-48 070,84
в том числе:						
поступление денежных средств и их эквивалентов	431	510	546 640,00	26 213 763,55	12 435 081,02	39 195 484,57
выбытие денежных средств и их эквивалентов	432	610	781 322,72	26 041 751,93	12 420 480,76	39 243 555,41
<i>Чистое увеличение дебиторской задолженности</i>	480		234 682,72	248 665,61	-	483 348,33
в том числе:						
увеличение дебиторской задолженности	481	560	810 501,72	27 020 948,83	9 289 097,95	37 120 548,50
уменьшение дебиторской задолженности	482	660	575 819,00	26 772 283,22	9 289 097,95	36 637 200,17

Наименование показателя	Код строки	Код аналитики	Деятельность с целевыми средствами	Деятельность по государственному заданию	Приносящая доход деятельность	Итого
1	2	3	4	5	6	7
Операции с обязательствами (стр. 520+стр. 530+стр. 540+стр. 550+стр. 560)	510		-19 535,00	468 265,53	4 820,50	453 551,03
<i>Чистое увеличение прочей кредиторской задолженности</i>	540		-19 535,00	19 535,00	4 820,50	4 820,50
в том числе:						
увеличение прочей кредиторской задолженности	541	730	758 297,72	28 101 757,87	8 775 825,11	37 635 880,70
уменьшение прочей кредиторской задолженности	542	830	777 832,72	28 082 222,87	8 771 004,61	37 631 060,20
<i>Чистое изменение резервов предстоящих расходов</i>	560	x	-	448 730,53	-	448 730,53

Руководитель  Наумова Алла Павловна (подпись) (расшифровка подписи)

Главный бухгалтер  Ситникова Елена Анатольевна (подпись) (расшифровка подписи)

Централизованная бухгалтерия _____ (наименование, ОГРН, ИНН, КПП, местонахождение)

Руководитель _____ (должность) _____ (подпись) _____ (расшифровка подписи)

Исполнитель _____ (должность) _____ (подпись) _____ (расшифровка подписи) _____ (телефон, e-mail)

« _____ » _____ 20 _____ г.